

# Svar fra innbyggerne: Hva liker du med Brønnøysund?

Natur- og  
kystområder

Trygghet

Samfunnsånd  
og felleskap

Nærhet til  
tjenester

Småbyfølelse


Kulturtilbud

Offentlig rom


Korte  
avstander

Sjøen og  
kystkulturen

Kommunale  
tjenester




1. **Natur og Kystområder:** Mange innbyggere setter stor pris på Brønnøysunds vakre natur, kystlinje og tilgjengeligheten til friluftaktiviteter som turstier og sjøaktiviteter.
2. **Trygghet:** Byen er oppfattet som trygg, med lav kriminalitet, og folk føler seg trygge med tilgjengelige helsetjenester som DMS og fødestue.
3. **Samfunnsånd og Fellesskap:** Innbyggerne setter pris på samholdet og fellesskapet i Brønnøysund, med mange arrangementer og frivillige organisasjoner som Roots-festivalen.
4. **Nærhet til Tjenester:** Folk verdsetter nærheten til nødvendige tjenester som butikker, skoler og helsetjenester, som gir enkel tilgang til det de trenger i dagliglivet.
5. **Småbyfølelse:** Mange liker den lille by-følelsen og det oversiktlige miljøet, der alle kjenner hverandre.
6. **Kulturtilbud:** Tilbudet av kulturaktiviteter og arrangementer som festivaler blir satt pris på.
7. **Offentlige rom:** Flere offentlige rom og grøntområder rundt i byen, som parker og promenader, blir nevnt som positive trekk.
8. **Korte avstander:** Korte avstander til arbeid, skole og fritidsaktiviteter blir verdsatt, noe som gir enkelhet i dagliglivet.
9. **Sjøen og Kystkulturen:** Brønnøysunds beliggenhet ved sjøen, kystkulturen og aktiviteter som rekesalg på kaia blir fremhevet som positive trekk.
10. **Kommunale Tjenester:** Innbyggere setter pris på kommunens innsats for å støtte nyskaping av kultur og næring, samt offentlige prosjekter som Brønnøysundregistrene.



Under ligger en omtrentlig prosentvis inndeling av de 10 vanligste tilbakemeldingene på hva befolkningen liker med Brønnøysund, basert på informasjonen i svarene etter spørreundersøkelsen:

1. **Natur og Kystområder:** Ca. 20%
2. **Trygghet:** Ca. 15%
3. **Samfunnsånd og Fellesskap:** Ca. 12%
4. **Nærhet til Tjenester:** Ca. 10%
5. **Småbyfølelse:** Ca. 10%
6. **Kulturtilbud:** Ca. 9%
7. **Offentlige Rom:** Ca. 8%
8. **Korte avstander:** Ca. 7%
9. **Sjøen og Kystkulturen:** Ca. 7%
10. **Kommunale Tjenester:** Ca. 6%

- Merk at disse tallene er omtrentlige estimater basert på informasjonen som kom inn etter spørreundersøkelsen, og det kan være noe overlapp mellom kategoriene da enkelte tilbakemeldinger kunne falle inn under flere av dem.



# Svar fra innbyggerne: Hva liker du ikke med Brønnøysund?

Byutvikling

Infrastruktur

Kultur og  
fritidstilbud

Eldreomsorg og  
helsevesen

Offentlige tjenester


Samfunnssikkerhet

Grønne områder


Økonomi

Kultur og historie

Offentlige  
bygninger




1. **Byutvikling:** Innbyggerne er bekymret for utviklingen av sentrum og byområdene, spesielt med tanke på høye bygninger som påvirker utsikten og estetikken i byen.
2. **Infrastruktur:** Dårlige veier, mangel på gang- og sykkelveier, samt utfordringer med trafikkflyt er en bekymring for mange.
3. **Kultur- og fritidstilbud:** Det er et ønske om bedre kultur- og fritidstilbud, inkludert et kulturhus, svømmehall og mer varierte aktiviteter for alle aldersgrupper.
4. **Eldreomsorg og helsevesen:** Innbyggerne er opptatt av eldreomsorg og helsevesenet, inkludert tilgang til fastlege, ventetider og kvaliteten på omsorgstjenestene.
5. **Offentlige tjenester:** Noen er frustrerte over begrenset tilgjengelighet og åpningstider for offentlige tjenester som rådhuset og sykehjemmet.
6. **Samfunnssikkerhet:** Opplevelse av noe utrygghet og generell samfunnssikkerhet er en bekymring.
7. **Grønne områder:** Det er ønske om flere grønne lunger og parker i sentrum og nærområdene.
8. **Økonomi:** Kommuneøkonomi og eiendomsskatt er viktige temaer for noen innbyggere.
9. **Kultur og historie:** Bevaring av historiske bygninger og kulturminner blir nevnt som viktig.
10. **Offentlige bygninger:** Behovet for bedre vedlikehold og utforming av offentlige bygninger er en annen bekymring.



Under ligger en omtrentlig prosentvis inndeling av de 10 vanligste tilbakemeldingene på hva befolkningen ikke liker med Brønnøysund, basert på informasjonen i svarene etter spørreundersøkelsen:

1. **Byutvikling:** Ca. 20%
2. **Infrastruktur:** Ca. 15%
3. **Kultur- og fritidstilbud:** Ca. 12%
4. **Eldreomsorg og helsevesen:** Ca. 10%
5. **Offentlige tjenester:** Ca. 9%
6. **Samfunnsikkerhet:** Ca. 8%
7. **Grønne områder:** Ca. 8%
8. **Økonomi:** Ca. 7%
9. **Kultur og historie:** Ca. 6%
10. **Offentlige bygninger:** Ca. 5%

- Merk at disse tallene er omtrentlige estimater basert på informasjonen som kom inn etter spørreundersøkelsen, og det kan være noe overlapp mellom kategoriene da enkelte tilbakemeldinger kunne falle inn under flere av dem.



# Svar fra innbyggerne: Hvordan vil du at Brønnøysund skal være i fremtiden?

Økt tilgang til kultur- og fritidsaktiviteter

Bedre infrastruktur

Styrket næringsliv

Miljøvennlige initiativer

Bedre helse- og omsorgstjenester



Boligutvikling

Kvalitetsutdanning


Natur- og rekreasjonsområder

Styrket samfunnsengasjement

Kulturelt mangfold og inkludering



1. **Økt tilgang til kultur- og fritidsaktiviteter:** Mange respondenter ønsker flere kultur- og fritidstilbud for å skape et mer livlig og attraktivt samfunn.
2. **Bedre infrastruktur:** Dette inkluderer vei- og transportsystemer, samt bredbånd og telekommunikasjonstjenester for å forbedre tilgjengelighet og tilkobling til resten av landet.
3. **Styrket næringsliv:** Folk ønsker tiltak for å støtte lokale bedrifter, stimulere til økonomisk vekst og skape flere arbeidsplasser.
4. **Miljøvennlige initiativer:** Bærekraftige tiltak, som fornybar energi og reduksjon av klimaavtrykk, er viktig for å bevare naturen og sikre en levedyktig fremtid.
5. **Bedre helse- og omsorgstjenester:** Dette inkluderer tilgang til helsetjenester, sykehjemsplasser og omsorgstilbud for eldre og sårbare innbyggere.
6. **Boligutvikling:** Mange ønsker økt fokus på å tilby rimelige boliger og bedre boligkvalitet for å tiltrekke seg både unge og eldre innbyggere.
7. **Kvalitetsutdanning:** Å sikre gode skole- og utdanningstilbud for barn og unge er viktig for å bygge et sterkt samfunn.
8. **Natur- og rekreasjonsområder:** Oppretting og vedlikehold av parker, turstier og grøntområder er viktig for livskvaliteten.
9. **Styrket samfunnsengasjement:** Folk ønsker å bli mer involvert i beslutningsprosesser og vil ha økt deltakelse i lokalsamfunnet.
10. **Kulturelt mangfold og inkludering:** Brønnøysund skal være et inkluderende samfunn som verdsetter og støtter kulturelt mangfold.





Under ligger en omtrentlig prosentvis inndeling av de 10 vanligste tilbakemeldingene på hva befolkningen vil at Brønnøysund skal være i fremtiden, basert på spørreundersøkelsen.

1. **Økt tilgang til kultur- og fritidsaktiviteter:** 15%
2. **Bedre infrastruktur:** 12%
3. **Styrket næringsliv:** 11%
4. **Miljøvennlige initiativer:** 10%
5. **Bedre helse- og omsorgstjenester:** 9%
6. **Boligutvikling:** 9%
7. **Kvalitetsutdanning:** 8%
8. **Natur- og rekreasjonsområder:** 8%
9. **Styrket samfunnsengasjement:** 7%
10. **Kulturelt mangfold og inkludering:** 6%

- Merk at disse tallene er omtrentlige estimer basert på informasjonen som kom inn etter spørreundersøkelsen, og det kan være noe overlapp mellom kategoriene da enkelte tilbakemeldinger kunne falle inn under flere av dem.

